



**İÇ TİCARET GENEL MÜDÜRLÜĞÜ**  
**AYLIK BÜLTENİ**  
**AĞUSTOS 2025**



### İÇİNDEKİLER

<b>İç Ticaret Alanında Yürürlüğe Giren Düzenlemeler .....</b>	<b>3</b>
<b>İç Ticaret Alanında Gerçekleştirilen Etkinlikler/Faaliyetler .....</b>	<b>4</b>
<b>İç Ticaret Verileri .....</b>	<b>5</b>
MERSİS ve Şirketlere İlişkin Veriler .....	5
Oda ve Borsalara İlişkin Veriler .....	7
Sebze ve Meyve Ticaretine İlişkin Veriler .....	8
Lisanslı Depoculuk Sistemine İlişkin Veriler .....	10
Perakende Ticarete İlişkin Veriler .....	11
Elektronik Ticarete İlişkin Veriler .....	13
Sektörel Ticarete İlişkin Veriler .....	15



### 2025 YILI AĞUSTOS AYINDA YÜRÜRLÜĞE GİREN DÜZENLEMELER

- ❖ İşletmenin Muhasebesiyle İlgili Olmayan Ticari Defterlerin Elektronik Ortamda Tutulması Hakkında Tebliğ'de değişiklik yapıldı  
(<https://www.resmigazete.gov.tr/eskiler/2025/08/20250814-4.htm>)
- ❖ Tarım Ürünleri Lisanslı Depoculuk Yönetmeliğinde değişiklik yapıldı  
(<https://www.resmigazete.gov.tr/eskiler/2025/08/20250827-6.htm>)

#### **İşletmenin Muhasebesiyle İlgili Olmayan Ticari Defterlerin Elektronik Ortamda Tutulması Hakkında Tebliğ'de değişiklik yapıldı**

14 Ağustos 2025 tarihli ve 32986 sayılı Resmî Gazete'de yayımlanan İşletmenin Muhasebesiyle İlgili Olmayan Ticari Defterlerin Elektronik Ortamda Tutulması Hakkında Tebliğ değişikliği ile BDDK'nın gözetim ve denetimine tabi olan bankalar, varlık yönetim şirketleri ile finansal kiralama, faktoring, finansman ve tasarruf finansman şirketleri tarafından tutulan yönetim kurulu karar defterleri Tebliğ kapsamı dışına çıkarılmıştır.

Diğer taraftan, söz konusu düzenleme ile savunma sanayii alanında faaliyet gösteren şirketlerin elektronik ortamda ticari defterlerini tutmasına ilişkin düzenlemeye yer verilmiştir.

#### **Tarım Ürünleri Lisanslı Depoculuk Yönetmeliğinde değişiklik yapıldı**

Lisanslı depoculuk faaliyetlerine ilişkin iş ve işlemlerin elektronik ortamda sürdürülmesi, ürünlerin ve yetkili sınıflandırıcılar tarafından yapılan analiz ve sınıflandırma işlemlerinin takip ve kontrolünün sağlanması için bir bilgi sisteminin kurulması ile denetim ve teminat mekanizmalarının güçlendirilmesine dair Tarım Ürünleri Lisanslı Depoculuk Yönetmeliği'nde yapılan değişiklik, 27 Ağustos 2025 tarihli ve 32999 sayılı Resmî Gazete'de yayımlanmıştır.

Yapılan değişiklikler ile lisanslı depolarda depolanan ürünlerin güvenliği ve bu alandaki iş ve işlemlerin dijitalleştirilmesi amaçlanmaktadır.



# İÇ TİCARET GENEL MÜDÜRLÜĞÜ

## 2025 AĞUSTOS AYI BÜLTENİ

### 2025 YILI AĞUSTOS AYINDA ETKİNLİKLER/FAALİYETLER

- ❖ Haksız fiyat artışı denetimlerine aralıksız devam edildi
- ❖ Bakanlığımızca 2025 Yılı Ağustos ayında lisanslı depoculuk alanında toplam 5 izin verildi
- ❖ Bakanlığımızca 2025 Yılı Ağustos ayında otomotiv, taşınmaz ve kuyum ticaretinde faaliyet gösteren 5.528 işletmeye yetki belgesi verildi

#### **Haksız fiyat denetimlerine aralıksız devam edildi**

2025 yılı Ağustos ayında, ticaret il müdürlüklerimiz tarafından **6.469 firma ve 41.886 ürün** haksız fiyat artışları kapsamında denetlenmiştir.

#### **Bakanlığımızca 2025 Yılı Ağustos ayında lisanslı depoculuk alanında toplam 5 izin verildi**

2025 yılı Ağustos ayında; 3 şirkete faaliyet izni, 2 şirkete şube faaliyet izni verilmiştir.

#### **Bakanlığımızca 2025 Yılı Ağustos ayında otomotiv, taşınmaz ve kuyum ticaretinde faaliyet gösteren 5.528 işletmeye yetki belgesi verildi**

2025 yılı Ağustos ayında; otomotiv sektöründe **3.505**, emlak sektöründe **1.670**, kuyum sektöründe **353** işletmeye yetki belgesi verilmiştir.



# İÇ TİCARET GENEL MÜDÜRLÜĞÜ

## 2025 AĞUSTOS AYI BÜLTENİ

### İÇ TİCARET VERİLERİ

#### MERSİS VE ŞİRKETLERE İLİŞKİN VERİLER

##### Toplam Aktif Şirket, İşletme ve Şube

Tür	Sayı
Anonim Şirket	221.014
Limited Şirket	1.362.739
Kollektif Şirket	11.070
Komandit Şirket	1.992
Kooperatif	49.931
Ticari İşletme	604.679
Şube	309.233
<b>TOPLAM</b>	<b>2.560.658</b>

##### 2025 Yılı Temmuz Ayında Kurulan-Kapanan Şirket, İşletme ve Şube

Tür	Kurulan	Kapanan
Anonim Şirket	1.039	348
Limited Şirket	8.205	1.536
Kollektif Şirket	1	2
Komandit Şirket	0	0
Kooperatif	123	83
Ticari İşletme	1.423	976
Şube	2.666	1.365
<b>TOPLAM</b>	<b>13.457</b>	<b>4.310</b>

Kaynak: MERSİS





# İÇ TİCARET GENEL MÜDÜRLÜĞÜ

## 2025 AĞUSTOS AYI BÜLTENİ

### BAKANLIK İZİNİNE TABİ İŞLEMLERE İLİŞKİN VERİLER

#### 2025 Yılı Ağustos Ayında Verilen Kuruluş İzni Verileri

#### 2025 Yılı Ağustos Ayında Verilen Esas Sözleşme Değişikliği İzni Verileri

Holding	15	Holding	12
		Sigorta Şirketi	1
Sermaye Piyasası Kanunu'na Tabi Şirketler	2	Sermaye Piyasası Kanunu'na Tabi Şirketler	23
Yetkili Müessese (Döviz) Şirketi	2	Faktöring Şirketi	3
Banka	1	Teknokent	2
Bağımsız Denetim Şirketi	1	Yetkili Müessese (Döviz) Şirketi	8
		Finansman Şirketi	3
		Bağımsız Denetim	5
		Banka	2
		Varlık Yönetim Şirketi	1
<b>TOPLAM</b>	<b>21</b>	<b>TOPLAM</b>	<b>60</b>
<b>Kayıtlı Sermaye Sistemine İlişkin İzinler</b>			<b>1</b>



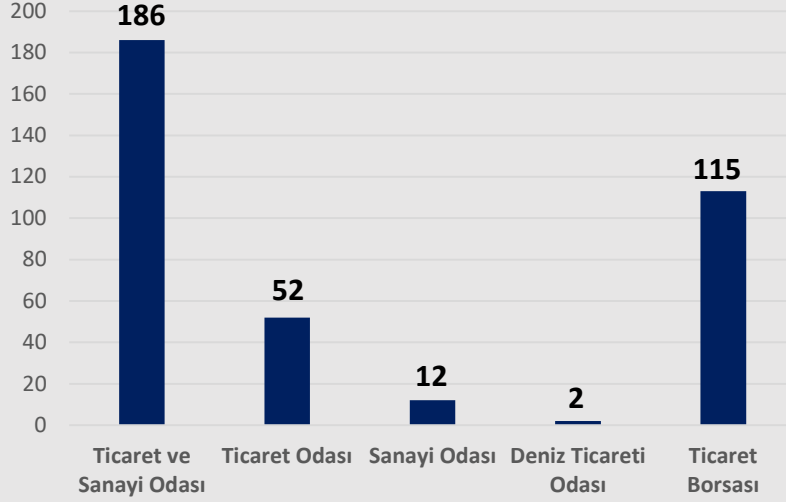


# İÇ TİCARET GENEL MÜDÜRLÜĞÜ

## 2025 AĞUSTOS AYI BÜLTENİ

### ODA VE BORSALARA İLİŞKİN VERİLER

#### Oda/Borsa Sayısı



Ülkemizde 186 ticaret ve sanayi odası, 52 ticaret odası, 12 sanayi odası, 2 deniz ticaret odası ve 115 ticaret borsası olmak üzere toplam 367 oda ve borsa faaliyet göstermektedir.

Bu kuruluşlar, tabloda da yer aldığı üzere 2 milyonun üzerinde tacir ve sanayici üyesine çeşitli hizmetler sunmakta olup ayrıca üyelerinin ihtiyaçlarını karşılamak, menfaatlerini korumak ve geliştirmek amacıyla yasal mevzuat çerçevesinde birçok faaliyette bulunmaktadır.



ODA/BORSA TÜRÜ	ÜYE SAYISI
Ticaret ve Sanayi Odası	754.798
Ticaret Odası	1.383.205
Sanayi Odası	61.687
Deniz Ticareti Odası	12.361
Ticaret Borsası	81.106
<b>TOPLAM</b>	<b>2.293.157</b>



# İÇ TİCARET GENEL MÜDÜRLÜĞÜ

## 2025 AĞUSTOS AYI BÜLTENİ

### SEBZE VE MEYVE TİCARETİNE İLİŞKİN VERİLER



### Toplantıcı Hallerinin illere Göre Dağılımı

Belediye Toplantıcı Hali	170
Özel Toplantıcı Hali	6
<b>Toplam</b>	<b>176</b>

Kaynak: HKS







# İÇ TİCARET GENEL MÜDÜRLÜĞÜ

## 2025 AĞUSTOS AYI BÜLTENİ

### HAL KAYIT SİSTEMİ KULLANICI VERİLERİ

KULLANICI VERİLERİ			
Kayıtlı Sıfat	Sayısı (Adet)	Kayıtlı Sıfat	Sayısı (Adet)
Pazarıcı	18.120	Sanayici	905
Üretici	15.873	İthalat	1.098
Tüccar (Hal Dışı)	10.020	Lokanta	460
Tüccar (Hal İçi)	5.565	Otel	102
Komisyoncu	3.229	Yemek Fabrikası	102
Manav	4.454	Yurt	35
Market	3.175	Hastane	7
İhracat	6.503	İmalatçı	115
Depo/Tas. Ve Amb.	2.268	E-Market	18
Üretici Örgütü	841		
<b>Gerçek Kişi: 48.725</b>	<b>Tüzel Kişi: 17.418</b>	<b>Toplam Sıfat</b>	<b>72.890</b>

Kaynak: HKS

### HAL KAYIT SİSTEMİ BİLDİRİM SAYILARI

BİLDİRİM SAYILARI			
Yıllar İtibarıyla Bildirim Sayıları		2025 Yılı Aylar İtibarıyla Bildirim Sayıları	
2012	8.536.518	Ocak	20.852.427
2013	15.550.873	Şubat	18.577.093
2014	84.275.984	Mart	18.600.993
2015	128.440.722	Nisan	19.195.461
2016	142.924.300	Mayıs	20.835.301
2017	149.751.865	Haziran	17.686.026
2018	160.351.713	Temmuz	20.043.794
2019	164.214.728	Ağustos	20.249.026
2020	182.081.285	Eylül	
2021	193.069.354	Ekim	
2022	209.276.186	Kasım	
2023	207.564.159	Aralık	
2024	223.186.945		

Kaynak: HKS



# İÇ TİCARET GENEL MÜDÜRLÜĞÜ

## 2025 AĞUSTOS AYI BÜLTENİ

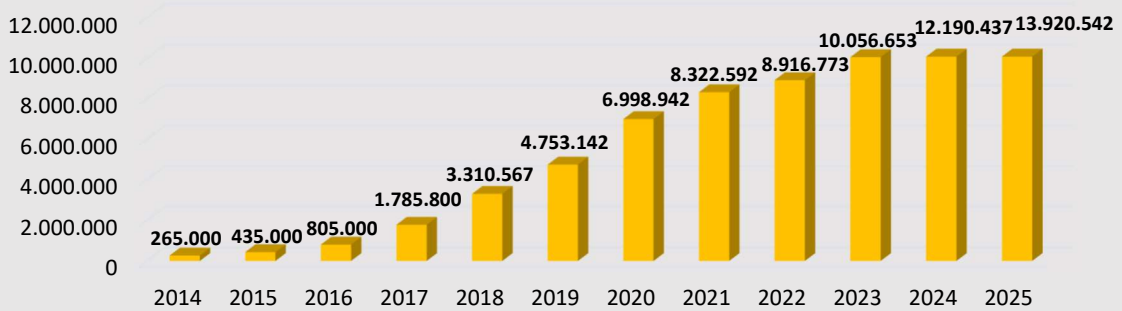
### LİSANSLI DEPOCULUK SİSTEMİNE İLİŞKİN VERİLER

LİSANSLI DEPOCULUĞA İLİŞKİN TEMEL İSTATİSTİKİ VERİLER	
Lisans Verilen Lisanslı Depo İşletmesi	259
Bulunduğu İl ve Tesis Sayısı	53 İl- 353 Tesis
Lisans Kapasitesi (Aktif)	13.9 Milyon Ton
Kuruluş İzni Alan Lisanslı Depo İşletmesi	225
Kuruluş İzni Kapasitesi	13.4 Milyon Ton
Yetkili Sınıflandırıcı Laboratuvarlar	35
Referans Yetkili Sınıflandırıcı	5
Sistemde Yer Alan Ürünler	Hububat, baklagiller, yağlı tohumlar, pamuk, fındık, zeytin, kuru kayısı, Antep fıstığı, süt ürünleri
Sistemde Henüz Yer Almayan Ürünler	Zeytinyağı, kuru üzüm
TÜRİB İşlem Hacmi	326.7 Milyar TL

Kaynak: TÜRİB, MKK

### YILLAR İTİBARIYLA LİSANSLI DEPO KAPASİTESİ

#### Lisanslı Depo Kapasitesi



Kaynak: TÜRİB, MKK

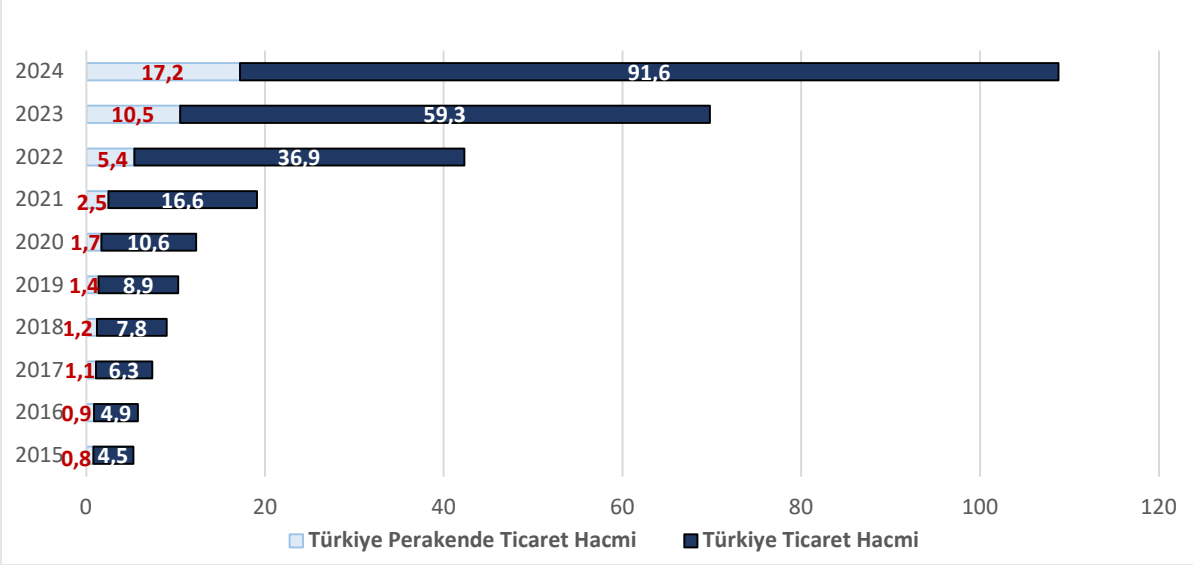


# İÇ TİCARET GENEL MÜDÜRLÜĞÜ

## 2025 AĞUSTOS AYI BÜLTENİ

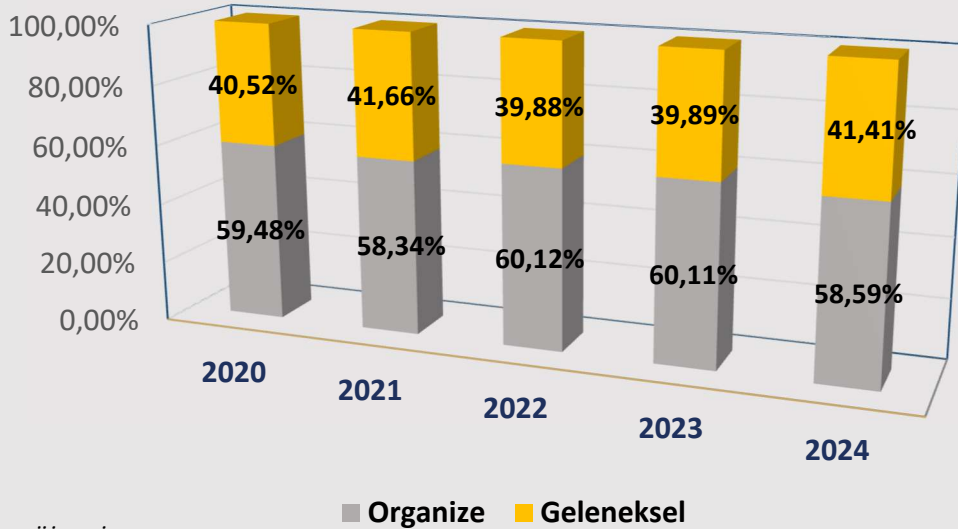
### PERAKENDE TİCARETE İLİŞKİN VERİLER

#### TÜRKİYE TİCARET HACMİ ve PERAKENDE TİCARET HACMİ (Milyar TL)



Kaynak: TÜİK

### TÜRKİYE GIDA PERAKENDECİLİĞİNDE GELENEKSEL VE ORGANİZE KANALLARI PAYLARI



Kaynak: TÜİK, GİB

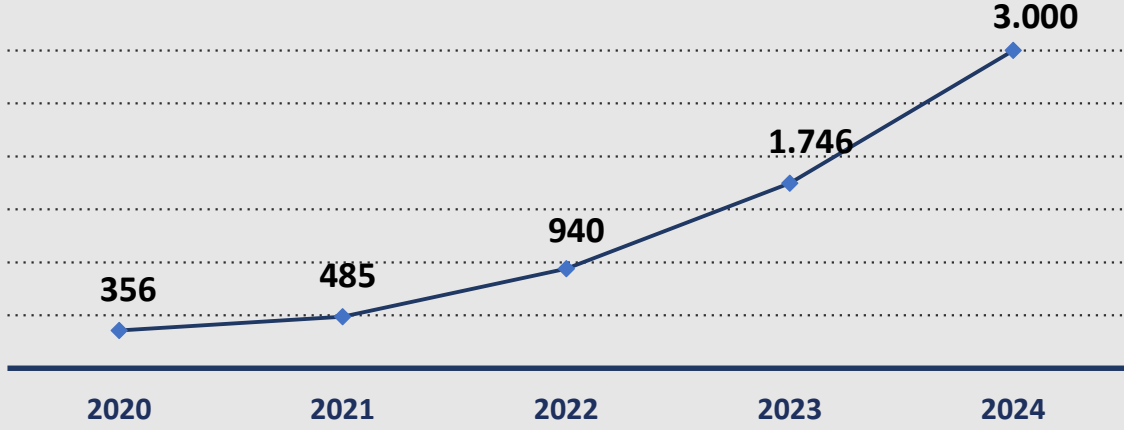


# İÇ TİCARET GENEL MÜDÜRLÜĞÜ

## 2025 AĞUSTOS AYI BÜLTENİ



### TÜRKİYE GIDA PERAKENDECİLİĞİ CİROLARI (MİLYAR TL)



Kaynak: TÜİK



### TÜRKİYE'DE PERAKENDE İŞLETME, ÜRETİCİ VE TEDARİKÇİ SAYILARI İLE CİROLARI (2024)

Türkiye Geneli İşletme Sayısı: 3.942.781  
Türkiye Geneli İşletme Ciro: 91,6 Trilyon TL

İŞLETME TÜRÜ	SAYI	ORAN (%)	CİRO (Trilyon TL)	ORAN (%)
Perakende İşletme	1.582.373	40,13	17,2	18,78
Üretici	446.487	11,32	20,8	22,76
Tedarikçi	349.871	8,87	26,8	29,25
<b>TOPLAM</b>	<b>2.378.731</b>	<b>60,33</b>	<b>64,8</b>	<b>70,79</b>

Kaynak: TÜİK

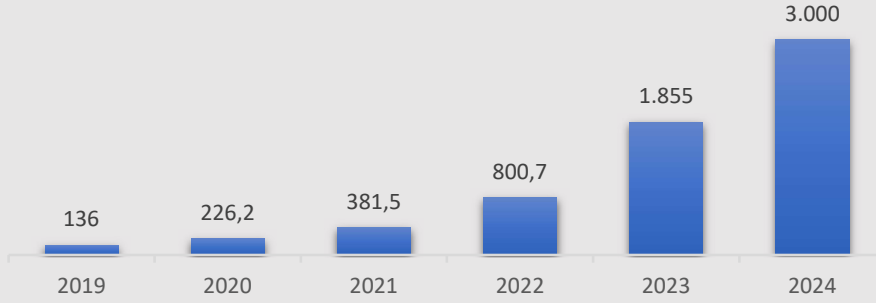


# İÇ TİCARET GENEL MÜDÜRLÜĞÜ

## 2025 AĞUSTOS AYI BÜLTENİ

### ELEKTRONİK TİCARETE İLİŞKİN VERİLER

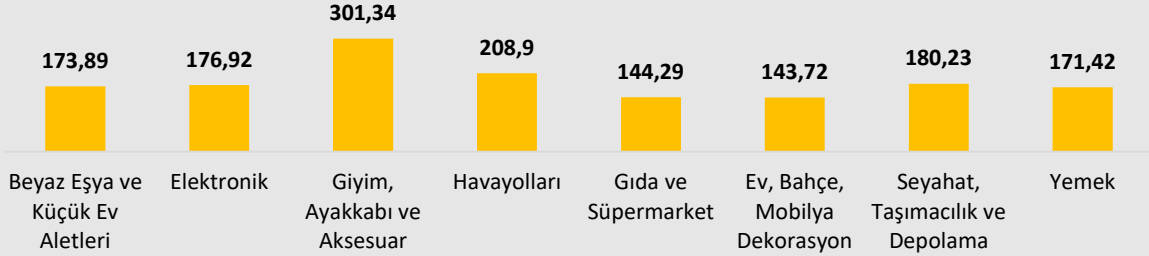
#### Yıllara Göre E-Ticaret Hacmi (Milyar TL)



Kaynak: ETBİS

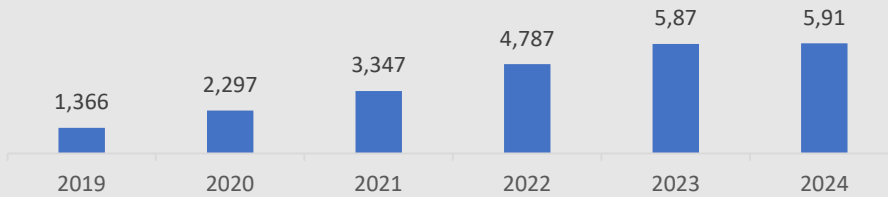


#### E-Ticaret Hacminin Sektörlere Göre Dağılımı (2024, Milyar TL)



Kaynak: ETBİS

#### Yıllara Göre Sipariş Sayısı (Milyar)



Kaynak: ETBİS



# İÇ TİCARET GENEL MÜDÜRLÜĞÜ

## 2025 AĞUSTOS AYI BÜLTENİ

### ELEKTRONİK TİCARET BİLGİ SİSTEMİ (ETBİS)

ETBİS'e Kayıtlı İşletme Sayısı	43.876
ETBİS'e Kayıtlı Site Sayısı	52.084

Kaynak: ETBİS

### TİCARİ ELEKTRONİK İLETİ ŞİKÂyet SİSTEMİ (TİSS)

TİSS Üzerinden Alınan Toplam Şikâyet Sayısı	1.000.638
---	-----------

Kaynak: TİSS





# İÇ TİCARET GENEL MÜDÜRLÜĞÜ

## 2025 AĞUSTOS AYI BÜLTENİ

### SEKTÖREL TİCARETE İLİŞKİN VERİLER

#### İKİNCİ EL MOTORLU KARA TAŞITI TİCARETİ

##### (GALERİCİLİK)

Yetki Belgesi Sayısı	
2025 Ağustos	3.505
<b>Toplam</b>	<b>77.176</b>

Kaynak: İETTS



#### TAŞINMAZ TİCARETİ

##### (EMLAKÇILIK)



Yetki Belgesi Sayısı	
2025 Ağustos	1.670
<b>Toplam</b>	<b>85.670</b>

Kaynak: TTBS

#### KUYUM TİCARETİ

##### (KUYUMCULUK)

Yetki Belgesi Sayısı	
2025 Ağustos	353
<b>Toplam</b>	<b>13.359</b>

Kaynak: KTBS

